

Результати оцінювання освітнього процесу здобувачами першого (бакалаврського) рівня вищої освіти за освітньою програмою «Інформатика в закладах освіти».

Метою моніторингу було вивчення рівня задоволеності здобувачів першого (бакалаврського) рівня вищої освіти змістом, формами і методами реалізації освітньої програми, інформаційними, організаційними, соціальними умовами її реалізації в ХНПУ імені Г.С.Сковороди. Анкетування проводилось у 2021/2022 навчальному році.

Учасники анкетування – здобувачі першого (бакалаврського) рівня вищої освіти фізико-математичного факультету. Всього опитано 45 респондентів.

Оцінювання здійснювалось за 5-бальною шкалою:

5 балів – якість проявляється практично завжди;

4 бали – якість проявляється часто;

3 бали – якість проявляється приблизно в 50 % випадків;

2 бали – якість проявляється рідко;

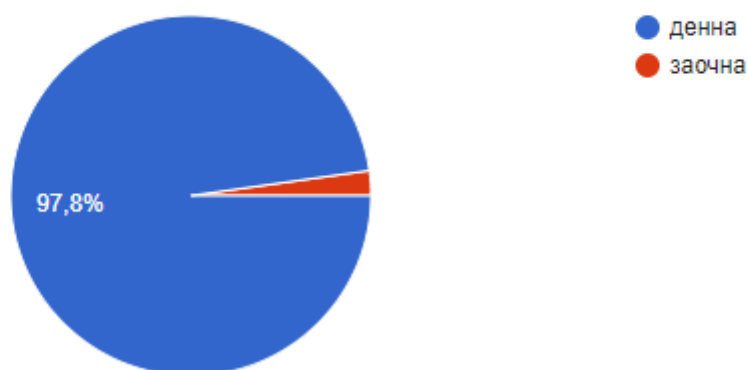
1 бал – якість відсутня.

Результати оцінювання здобувачами якості освітнього процесу представлено у таблиці 1.

Відповідно до результатів анкетування, оцінка організації освітнього процесу за всіма критеріями є досить високою.

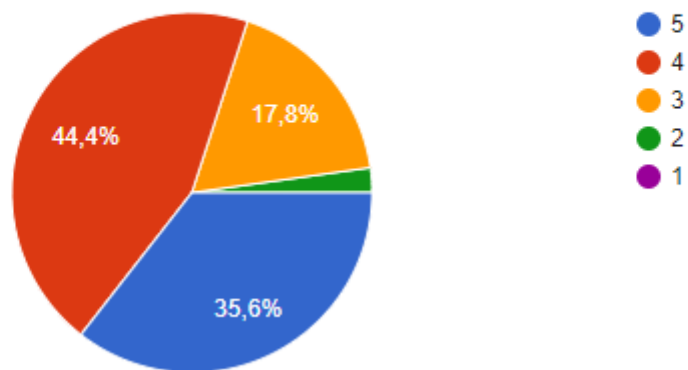
Вкажіть форму вашого навчання

45 відповідей



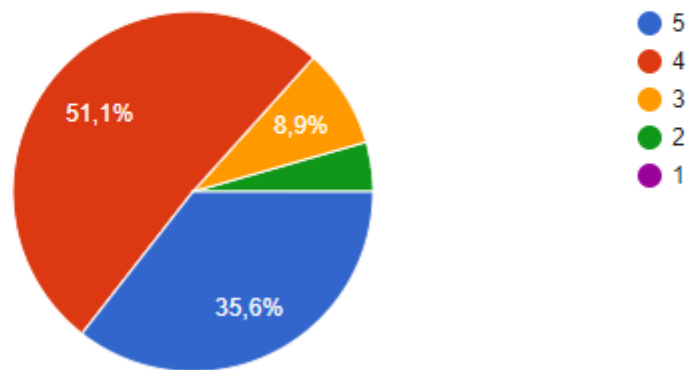
Задоволеність освітніми послугами за обраною освітньою програмою.

45 відповідей



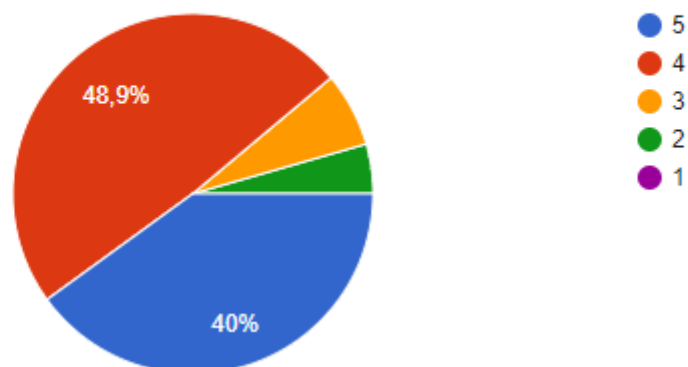
Спрямованість змісту дисциплін на формування компетентностей, які необхідні для майбутньої професії.

45 відповідей



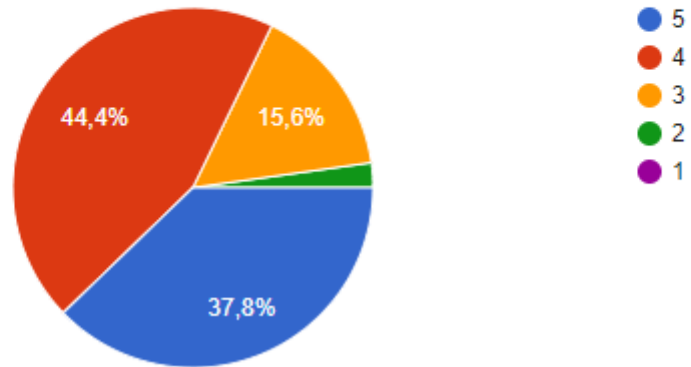
Обізнаність з цілями та очікуваними результатами вивчення дисциплін.

45 відповідей



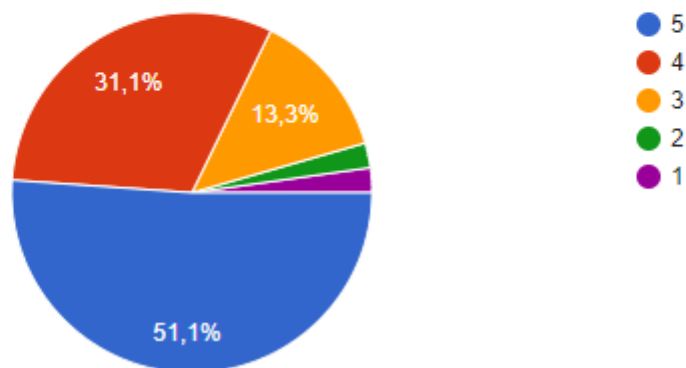
Доцільність та ефективність обраних для викладання навчальних дисциплін методів і форм.

45 відповідей



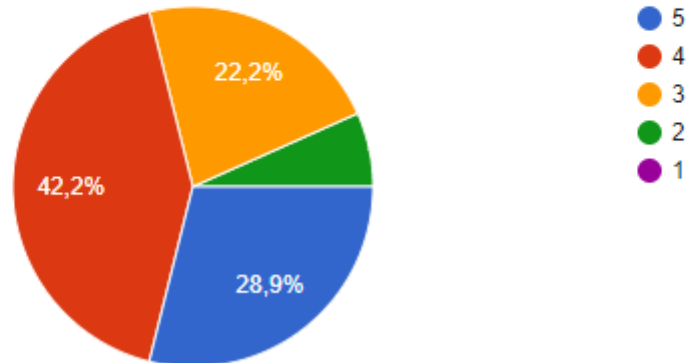
Доступність інформації щодо організації і забезпечення освітнього процесу (зміст освітньої програми, робочих програм, силабусів дисциплін, графіків освітнього процесу, розкладів).

45 відповідей



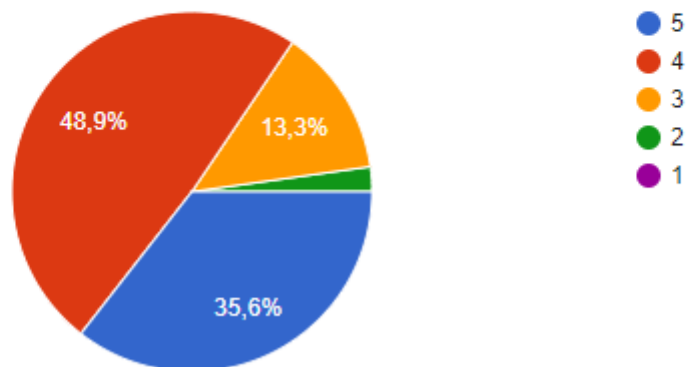
Оптимальність співвідношення аудиторної і самостійної роботи в межах навчальних кредитів, відведених на вивчення навчальних дисциплін.

45 відповідей



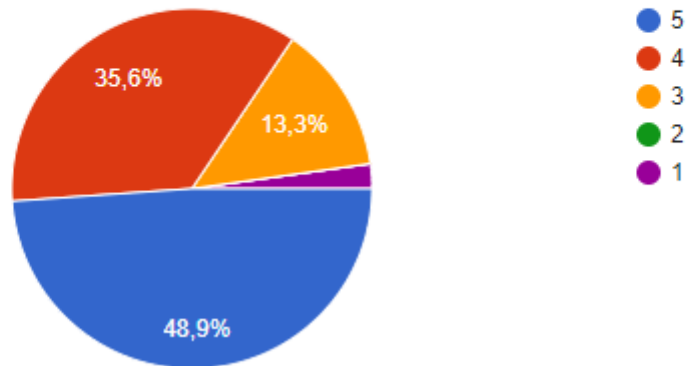
Рівень вашої обізнаності щодо організації наукових, навчально-методичних заходів за обраною освітньою програмою професійної діяльності (конференції, тренінги, гостьові лекції, дискусії тощо).

45 відповідей



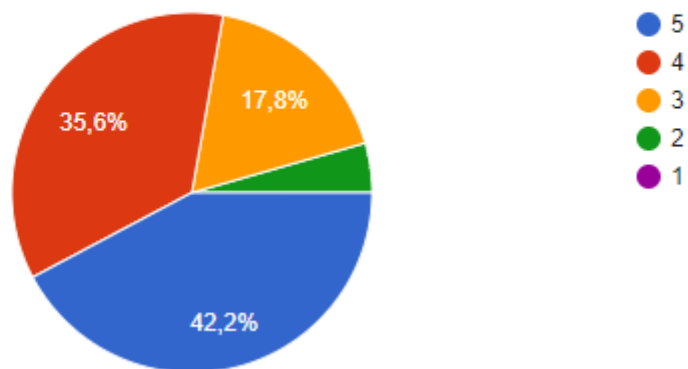
Залучення здобувачів вищої освіти до організації та проведення названих вище заходів.

45 відповідей



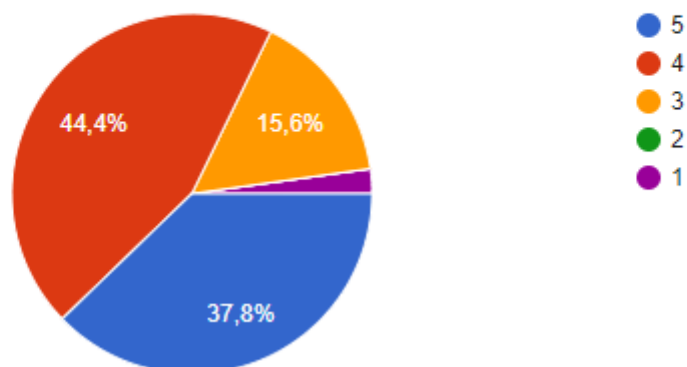
Відповідність викладу навчального матеріалу сучасним і науковим тенденціям.

45 відповідей



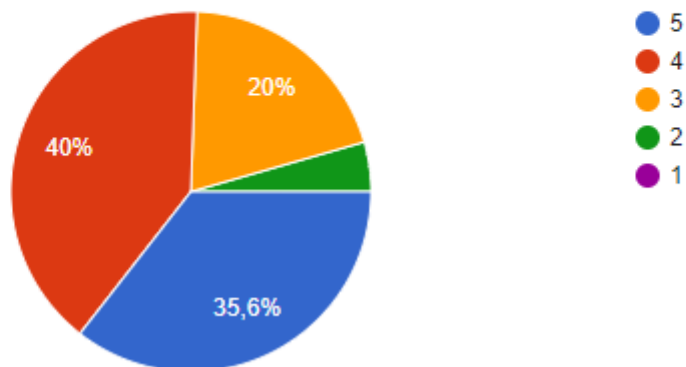
Доступність навчальної і наукової літератури бібліотеки й електронного репозитарію університету.

45 відповідей



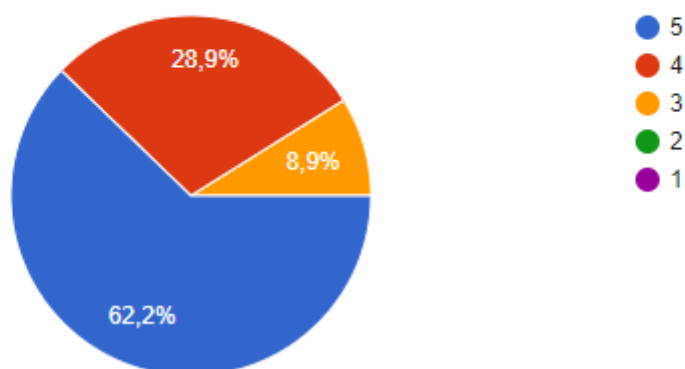
Частотність або активність застосування сучасних ІКТ та спеціального обладнання під час навчальних занять.

45 відповідей



Обізнаність у необхідності дотримання принципів академічної доброчесності та дотримання вами цих принципів.

45 відповідей



Таблиця 1. Оцінювання якості освітнього процесу здобувачів фізико-математичного факультету

№ з/п	Критерій оцінювання	Бали				
		5	4	3	2	1
1.	Задоволеність освітніми послугами за обраною освітньою програмою.	16 (35,6%)	20 (44,4%)	8 (17,8%)	1 (2,2%)	-
2.	Спрямованість змісту дисциплін на формування компетентностей, які необхідні для майбутньої професії.	16 (35,6%)	23 (51,1%)	4 (8,9%)	2 (4,4%)	-
3.	Обізнаність з цілями та очікуваними результатами вивчення дисциплін.	18 (40%)	22 (48,9%)	3 (6,7%)	2 (4,4%)	-
4.	Доцільність та ефективність обраних для викладання навчальних дисциплін методів і форм.	17 (37,8%)	20 (44,4%)	7 (15,6%)	1 (2,2%)	-

5.	Доступність інформації щодо організації і забезпечення освітнього процесу (зміст освітньої програми, робочих програм, силабусів дисциплін, графіків освітнього процесу, розкладів).	23 (51,1%)	14 (31,1%)	6 (13,3%)	1 (2,2%)	1 (2,2%)
6.	Оптимальність співвідношення аудиторної і самостійної роботи в межах навчальних кредитів, відведених на вивчення навчальних дисциплін.	13 (28,9%)	19 (42,2%)	10 (22,2%)	3 (6,7%)	-
7.	Рівень вашої обізнаності щодо організації наукових, навчально-методичних заходів за обраною освітньою програмою професійної діяльності (конференції, тренінги, гостьові лекції, дискусії тощо).	16 (35,6%)	22 (48,9%)	6 (13,3%)	1 (2,2%)	-
8.	Залучення здобувачів вищої освіти до організації та проведення названих вище заходів.	22 (48,9%)	16 (35,6%)	6 (13,3%)	-	1 (2,2%)
9.	Відповідність викладу навчального матеріалу сучасним і науковим тенденціям.	19 (42,2%)	16 (35,6%)	8 (17,8%)	2 (4,4%)	-
10.	Доступність навчальної і наукової літератури бібліотеки й електронного репозитарію університету.	17 (37,8%)	20 (44,4%)	7 (15,6%)	-	1 (2,2%)
11.	Частотність або активність застосування сучасних ІКТ та спеціального обладнання під час навчальних занять.	16 (35,6%)	18 (40%)	9 (20%)	2 (4,4%)	-
12.	Обізнаність у необхідності дотримання принципів академічної доброчесності та дотримання вами цих принципів.	28 (62,2%)	13 (28,9%)	4 (8,9%)	-	-

Пропозиції щодо покращення освітнього процесу за вашою освітньою програмою.

Покращення умов дистанційного навчання деяких предметів.

Все і так чудово

Актуалізація навчальних дисциплін

Більше практики !

Все добре)

Підвищення компетентності вчителів, більше інформації щодо отримання додаткових балів за конференції та інші заходи

Розміщувати електронний розклад на сайті чи у додатку на телефоні

Все влаштовує

Немає ніяких пропозицій

Менше самостійних завдань, більше пояснень

Все дуже добре

Більше цікавих конкурсів

Все гаразд, можна не покращувати

Все і так чудово

Плавний перехід від простих завдань до складних

Покращити процес навчання та продовжити час на виконання завдань в умовах війни

Більше пар програмування

Організувати анонімні тести, які не вплинуть на оцінювання студентів. Щоб в цих тестах було щось цікаве та корисне для студентів, і вони з задоволенням їх проходили.

Я задоволений освітнім процесом

не знаю

Висновки

Здобувачі першого (бакалаврського) рівня вищої освіти фізико-математичного факультету досить високо оцінили якість організації освітнього процесу за ОП “Інформатика в закладах освіти”.

Найвищими балами здобувачі оцінили: обізнаність у необхідності дотримання принципів академічної доброчесності та дотримання вами цих принципів (62,2%), доступність інформації щодо організації і забезпечення освітнього процесу (зміст освітньої програми, робочих програм, силабусів дисциплін, графіків освітнього процесу, розкладів) (51,1%), залучення здобувачів вищої освіти до організації та проведення названих вище заходів (48,9%).

Найбільше негативних оцінок (1-2 бали) здобувачі поставили за доступність інформації щодо організації і забезпечення освітнього процесу (зміст освітньої програми, робочих програм, силабусів дисциплін, графіків освітнього процесу, розкладів). (2,2%), залучення здобувачів вищої освіти до організації та проведення названих вище заходів (2,2%), доступність навчальної і наукової літератури бібліотеки й електронного репозитарію університету (2,2%).